

**REPUBLIQUE DU NIGER**  
*Fraternité – Travail – Progrès*  
**MINISTRE DE L'ENSEIGNEMENT SUPERIEUR DE LA RECHERCHE ET DE L'INNOVATION TECHNOLOGIQUE**  
**UNIVERSITE ANDRE SALIFOU**



# **GUIDE DE PREINSCRIPTION EN LIGNE POUR LES BACHELIERS A L'UAS**

**ANNEE ACADEMIQUE 2024-2025**

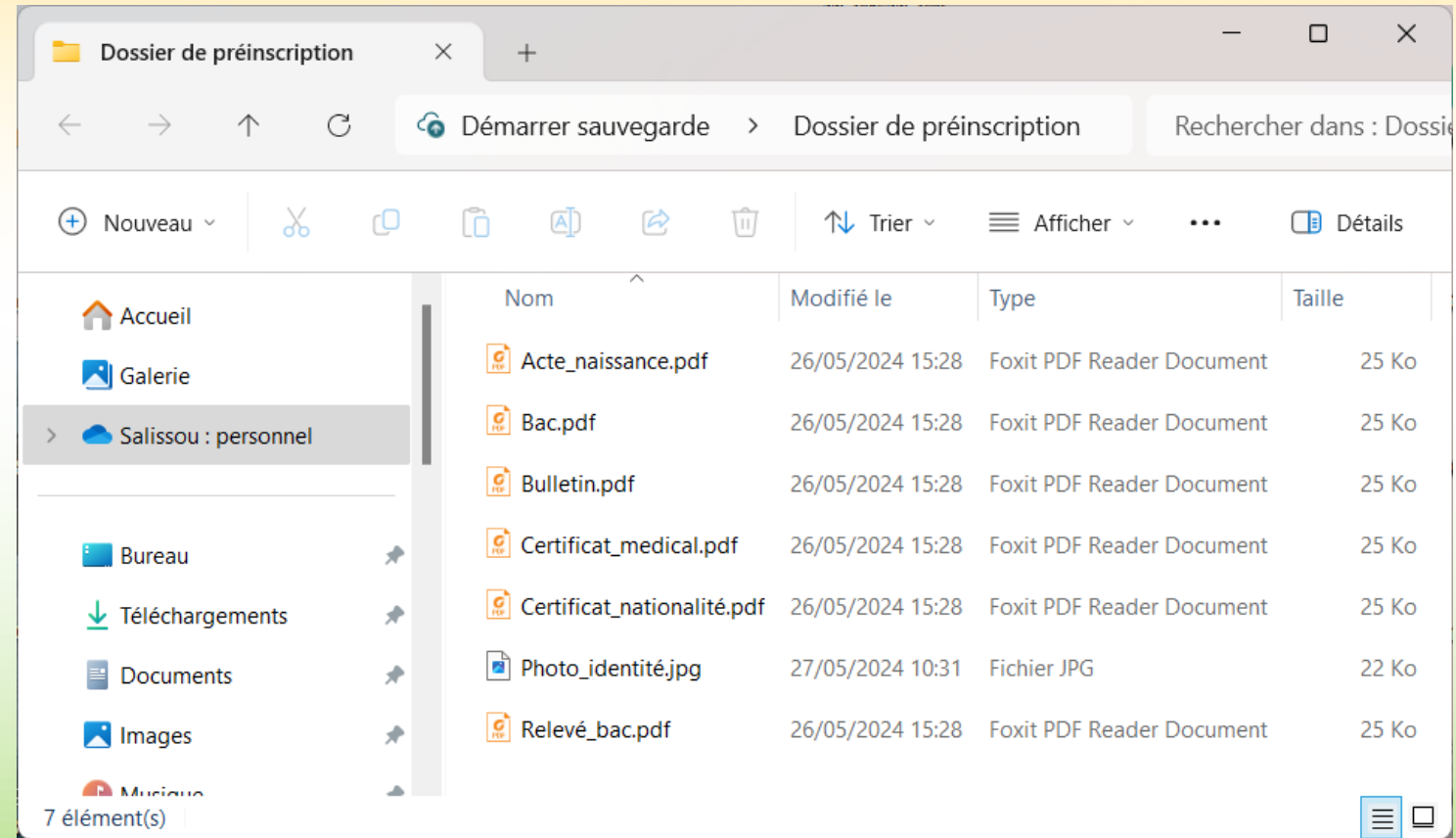
# Etape 1 : Préparation du dossier physique

Préparez votre dossier de demande d'inscription à l'Université André Salifou de Zinder. Les pièces constitutives du dossier sont :

- Une (1) copie légalisée de l'extrait d'acte de naissance ou de jugement supplétif y tenant lieu ;
- Une (1) copie légalisée du certificat de nationalité ;
- Une (1) copie légalisée de l'attestation d'admission au BAC ou un titre admis en équivalence académique ou dispense ;
- Une (1) copie légalisée du relevé de notes au BAC ;
- Une (1) copie légalisée du bulletin de 2ème semestre de la classe de Terminale (pour les candidats officiels au BAC) ;
- Une (1) copie légalisée du certificat de visite et contre visite ;
- Une (1) photo d'identité.

# ETAPE 2 : SCANNAGE DES DOCUMENTS

- Scanner les pièces constitutives au format PDF et la photo d'identité au format JPEG/PNG... et enregistrer tout dans un dossier

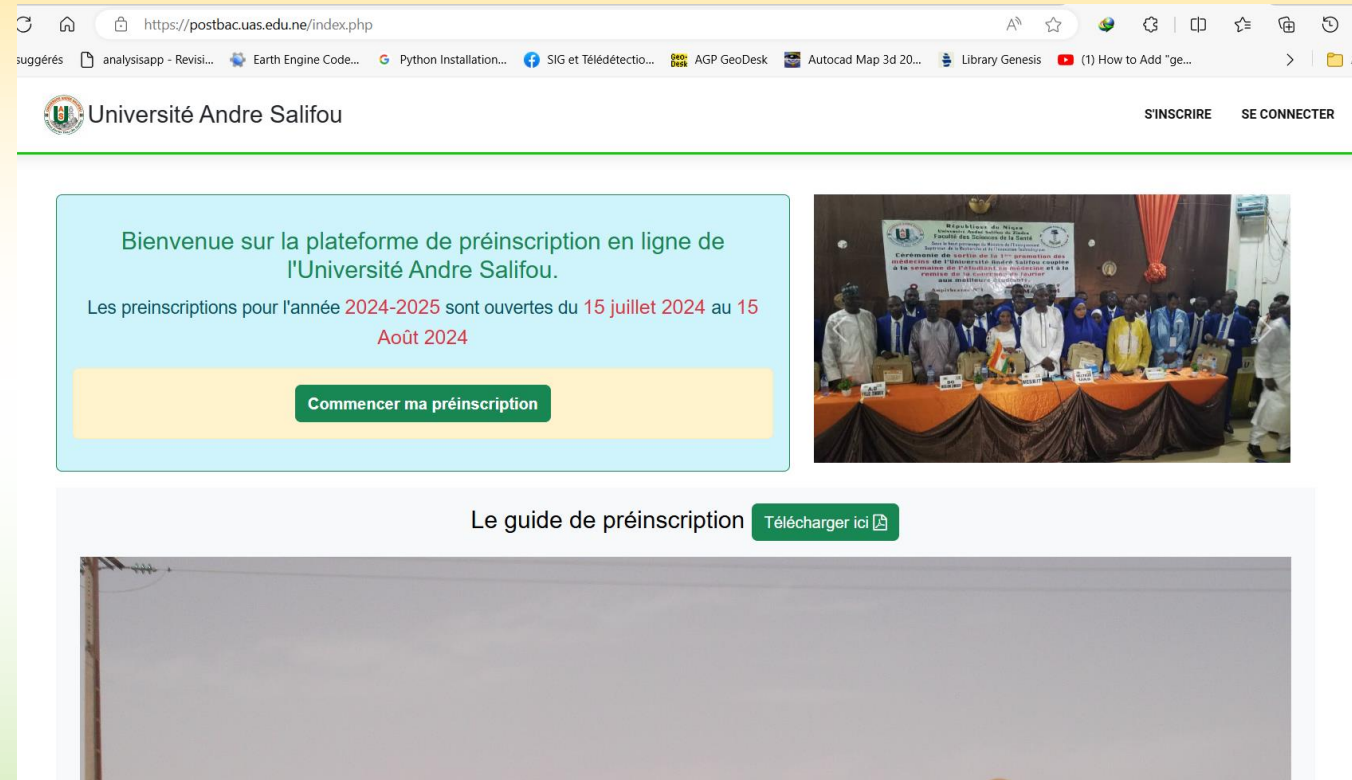


# Etape 3 : Accès à la plateforme « UAS Préinscription » : <http://postbac.uas.edu.ne>

- Dans votre navigateur internet, ouvrir l'adresse :

<https://www.postbac.uas.edu.ne/>

- Cliquer le menu « **S'inscrire** » ou sur le bouton « **Commencer ma préinscription** »



The screenshot shows the homepage of the UAS online pre-registration platform. The browser address bar displays <https://postbac.uas.edu.ne/index.php>. The page header includes the Université Andre Salifou logo and navigation links for 'S'INSCRIRE' and 'SE CONNECTER'. A central light blue box contains the following text: 'Bienvenue sur la plateforme de préinscription en ligne de l'Université Andre Salifou. Les préinscriptions pour l'année 2024-2025 sont ouvertes du 15 juillet 2024 au 15 Août 2024'. Below this text is a prominent yellow button labeled 'Commencer ma préinscription'. To the right of the main text is a photograph of a group of people at a formal event. Below the main content area, there is a section titled 'Le guide de préinscription' with a green button labeled 'Télécharger ici' and a download icon.

# Etape 4 : Création du compte de préinscription

- Avant de pouvoir commencer le processus de préinscription, vous devez créer un compte de préinscription.

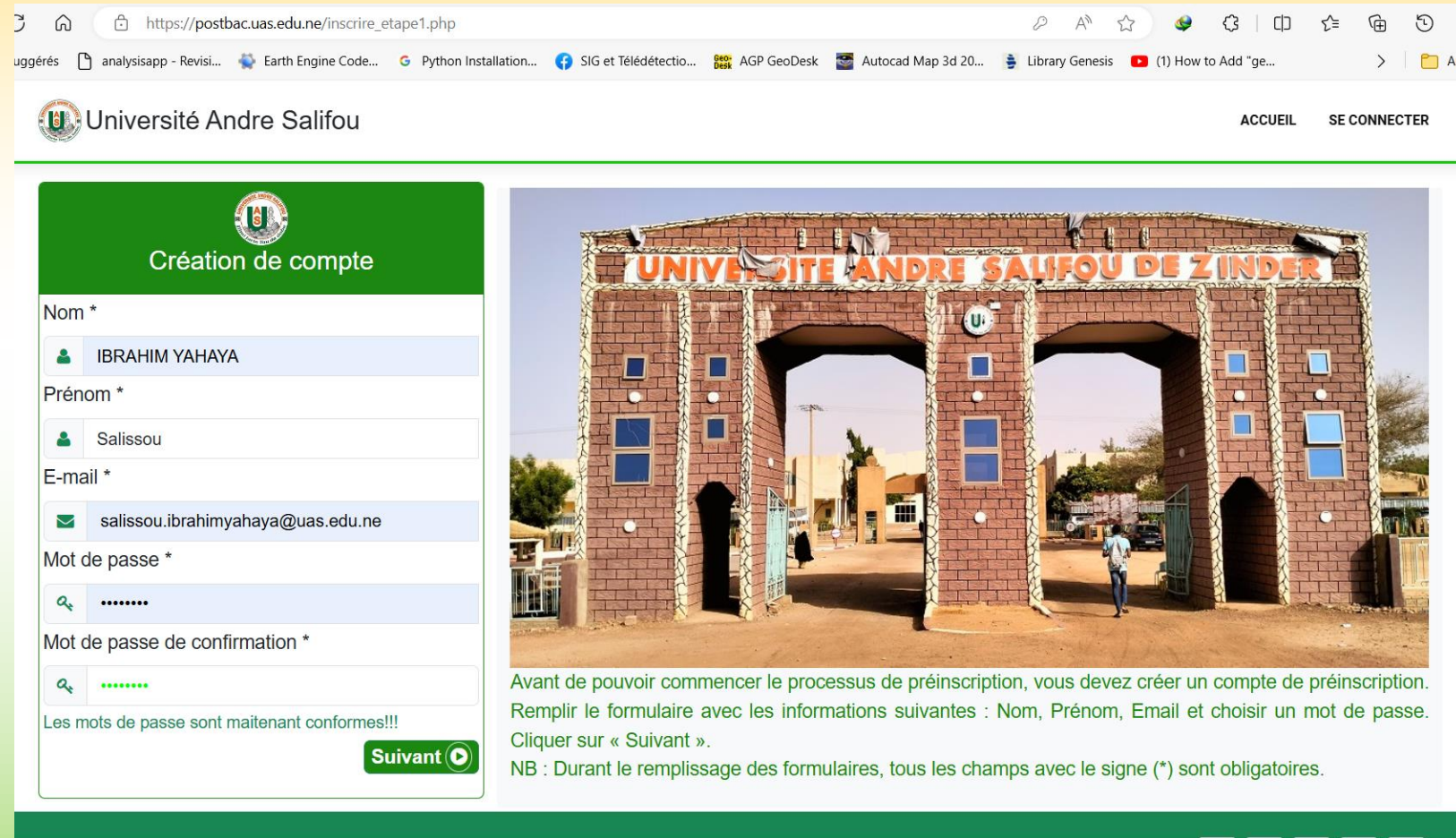
- Remplir le formulaire avec les informations suivantes :

Nom, Prénom, Email et choisir un mot de passe.

- Cliquer sur « **Suivant** ».

**NB** : Durant le remplissage des formulaires, tous les champs avec le signe (\*) sont obligatoires.

Vous allez être redirigés vers la page de saisie des informations personnelles.



The screenshot shows a web browser window with the URL [https://postbac.uas.edu.ne/inscrire\\_etape1.php](https://postbac.uas.edu.ne/inscrire_etape1.php). The page header includes the university logo and the name "Université Andre Salifou", along with navigation links for "ACCUEIL" and "SE CONNECTER". The main content area features a green header with the text "Création de compte" and a form with the following fields:

- Nom \*: IBRAHIM YAHAYA
- Prénom \*: Salissou
- E-mail \*: salissou.ibrahimyahaya@uas.edu.ne
- Mot de passe \*: ..... (masked)
- Mot de passe de confirmation \*: ..... (masked)

Below the form, a message states "Les mots de passe sont maintenant conformes!!" and a green "Suivant" button with a right arrow is visible.

To the right of the form is a photograph of the university's main entrance, a large brick archway with the text "UNIVERSITE ANDRE SALIFOU DE ZINDER" on top. A person is walking through the archway.

Below the photo, the following text is displayed:

Avant de pouvoir commencer le processus de préinscription, vous devez créer un compte de préinscription. Remplir le formulaire avec les informations suivantes : Nom, Prénom, Email et choisir un mot de passe. Cliquer sur « Suivant ».

NB : Durant le remplissage des formulaires, tous les champs avec le signe (\*) sont obligatoires.

# Etape 5: Saisie des informations personnelles que vous présentez

- Remplir le formulaire avec les informations personnelles : Nom et prénom (déjà renseignées), Sexe, Date de naissance, Lieu de naissance, Pays de naissance, Nationalité, etc.
- Si vous n'avez aucun handicap, laissez le choix à « Aucun », autrement choisir le type d'handicap puis saisir l'anomalie
- Cliquer sur « **Enregistrer** »
  - **Sans handicap** →

https://postbac.uas.edu.ne/preinscription.php

Universit  Andre Salifou

D240526.1645.8899

### Pr inscription

#### Informations personnelles

Nom \*  
IBRAHIM YAHAYA

Pr nom \*  
Salissou

Genre \*  
Homme

Date de naissance \*  
01/01/2005

Lieu de naissance \*  
Zinder

Pays de naissance \*  
Niger

Nationalit  \*  
Nig rienne

Situation matrimoniale \*  
C libataire

Contact personnel \*  
91012560

Contact parent \*  
98401203

Adresse \*  
Quartier Karkada - Zinder

Pays de r sidence \*  
Niger

E-mail \*  
salissou.ibrahimyahaya@uas.edu.ne

Type handicap \*  
Aucun...

**Enregistrer**

Baccalaur at ou Equivalent

# Etape 5: Saisie des informations personnelles que vous présentez

- Avec Handicap

The image shows a digital registration form with the following fields and content:

- Contact personnel \***: 91012560
- Contact parent \***: 98401203
- Adresse \***: Quartier Karkada - Zinder
- Pays de résidence \***: Niger
- E-mail \***: salissou.ibrahimyahaya@uas.edu.ne
- Type handicap \***: Handicap visuel
- Décrire votre anomalie \***: Vision de loin

At the bottom right of the form is a green button labeled "Enregistrer" with a checkmark icon. Below the form is a blue bar containing the text "Baccalauréat ou Equivalent" and a graduation cap icon. On the right side of the screen, there is a vertical scrollbar and a small green button with an upward arrow.

# Etape 6 : Saisie des données sur le diplôme d'entrée : Baccalauréat ou équivalent

- Dans cette étape, vous allez saisir les informations sur votre diplôme d'entrée à l'université (Baccalauréat ou Equivalent). Les équivalences administratives ne sont pas acceptées.
- Cliquer sur « **Enregistrer** ». Le formulaire de choix de formation s'affiche.

Préinscription

Informations personnelles

Baccalauréat ou Equivalent

Type candidat \*  
Officiel

Numéro du bac \*  
N° 842156

Série \*  
E => [Mathématiques et Techniques]

Année d'obtention \*  
2024

Pays d'obtention\*  
Niger

Groupe \*  
Premier

Mention \*  
Bien

Etablissement fréquenté \*  
Lycée National

Moyenne de terminale \*  
MT 14 ,23

Moyenne du bac :  
MB 15 ,45

Boursier \*  
 Oui  Non

Enregistrer ✓

Formation souhaitée

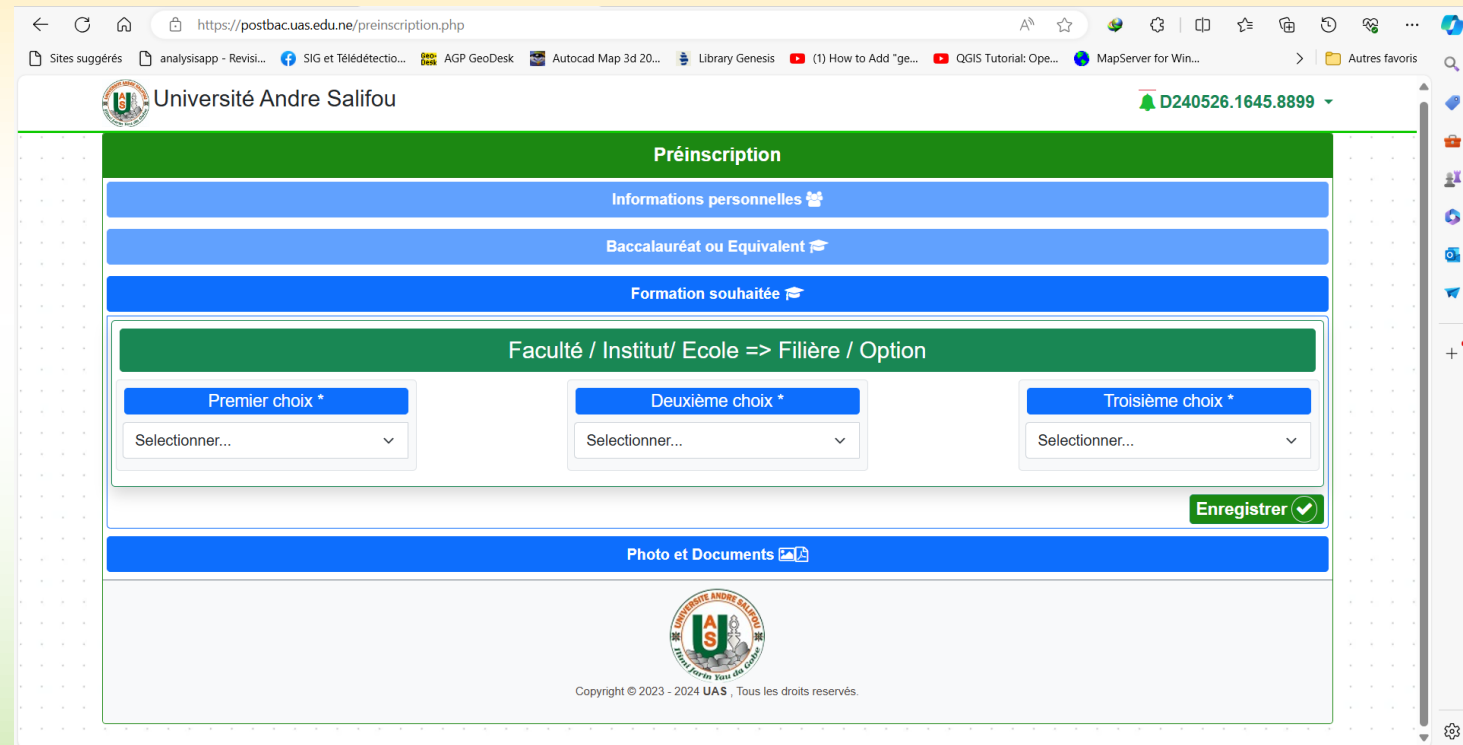


# Etape 7 : Choix de formations souhaitées

- Choisir trois formations selon l'ordre de préférence

**NB :**

- La liste des formations accessibles est affichée en fonction de votre série du BAC
- Vous pouvez choisir la même formation trois fois.




The screenshot shows a web browser window with the URL <https://postbac.uas.edu.ne/preinscription.php>. The page is titled "Préinscription" and is for "Université Andre Salifou". The user's ID is "D240526.1645.8899". The form is divided into several sections:

- Informations personnelles** (Personal Information)
- Baccalauréat ou Equivalent** (Baccalaureate or Equivalent)
- Formation souhaitée** (Desired Formation)
- Faculté / Institut/ Ecole => Filière / Option** (Faculty / Institute / School => Major / Option)
- Premier choix \*** (First choice \*): Selectionner... (dropdown)
- Deuxième choix \*** (Second choice \*): Selectionner... (dropdown)
- Troisième choix \*** (Third choice \*): Selectionner... (dropdown)
- Enregistrer** (Register) button with a checkmark icon.
- Photo et Documents** (Photo and Documents)

At the bottom, there is a logo for Université Andre Salifou and a copyright notice: "Copyright © 2023 - 2024 UAS, Tous les droits réservés."

# Etape 7 : Choix de formations souhaitées

## Premier choix

 Université Andre Salifou 🔔 D240526.1645.8899 ▾

**Préinscription**

Informations personnelles 🧑

Baccalauréat ou Equivalent 🎓


Formation souhaitée 🎓

**Faculté / Institut/ Ecole => Filière / Option**

<p style="text-align: center;"><b>Premier choix *</b></p> <p>Faculté des Sciences de la Sant... ▾</p> <div style="border: 1px solid #ccc; padding: 5px;"><p>Selectionner...</p><p>Faculté des Sciences de l'Education(FSE) =&gt; Mathématiques et Physique Chimie(DID-MPC)</p><p><b>Faculté des Sciences de la Santé(FSS) =&gt; Etudes Médicales(EM)</b></p><p>Faculté des Sciences et</p></div>	<p style="text-align: center;"><b>Deuxième choix *</b></p> <p>Faculté des Sciences de l'Educa... ▾</p>	<p style="text-align: center;"><b>Troisième choix *</b></p> <p>Institut Universitaire de Technolo... ▾</p>
--	--	--

**Enregistrer** ✓

**Photo et Documents** 📷



Copyright © 2023 - 2024 UAS , Tous les droits réservés.

# Etape 7 : Choix de formations souhaitées

## Deuxième choix

 Université Andre Salifou 🔔 D240526.1645.8899 ▼

**Préinscription**

Informations personnelles 🧑

Baccalauréat ou Equivalent 🎓

Formation souhaitée 🎓

**Faculté / Institut/ Ecole => Filière / Option**

Premier choix *	Deuxième choix *	Troisième choix *
Faculté des Sciences de la Sant... ▼	Faculté des Sciences de l'Educa... ▼ <ul style="list-style-type: none"><li>Santé(FSS) =&gt; Etudes Médicales(EM)</li><li>Faculté des Sciences et Techniques(FST) =&gt; Mathématiques et Physique Chimie(MPC)</li><li>Faculté des Sciences et Techniques(FST) =&gt; Sciences de la Vie et de la Terre(SVT)</li></ul>	Institut Universitaire de Technolo... ▼

**Enregistrer** ✓

# Etape 7 : Choix de formations souhaitées

## Troisième choix

The screenshot shows a web browser window with the URL <https://postbac.uas.edu.ne/preinscription.php>. The page is for the Université Andre Salifou and is titled "Préinscription". It contains several blue buttons for navigation: "Informations personnelles", "Baccalauréat ou Equivalent", "Formation souhaitée", and "Photo et Documents". The "Formation souhaitée" section is expanded, showing a green header "Faculté / Institut/ Ecole => Filière / Option". Below this header are three dropdown menus for "Premier choix \*", "Deuxième choix \*", and "Troisième choix \*". The "Troisième choix \*" dropdown is open, displaying a list of options: "Institut Universitaire de Technolo...", "Institut Universitaire de Technologie(IUT) => Hygiène Sécurité Environnement(HSE)", "Institut Universitaire de Technologie(IUT) => Technologie du Génie Pétrolier(TGP)", and "Institut Universitaire de Technologie(IUT) => Topographie(TOPO)". The footer of the page includes the university logo and the text "Copyright © 2023 - 2024 UAS , Tous les droits réservés."

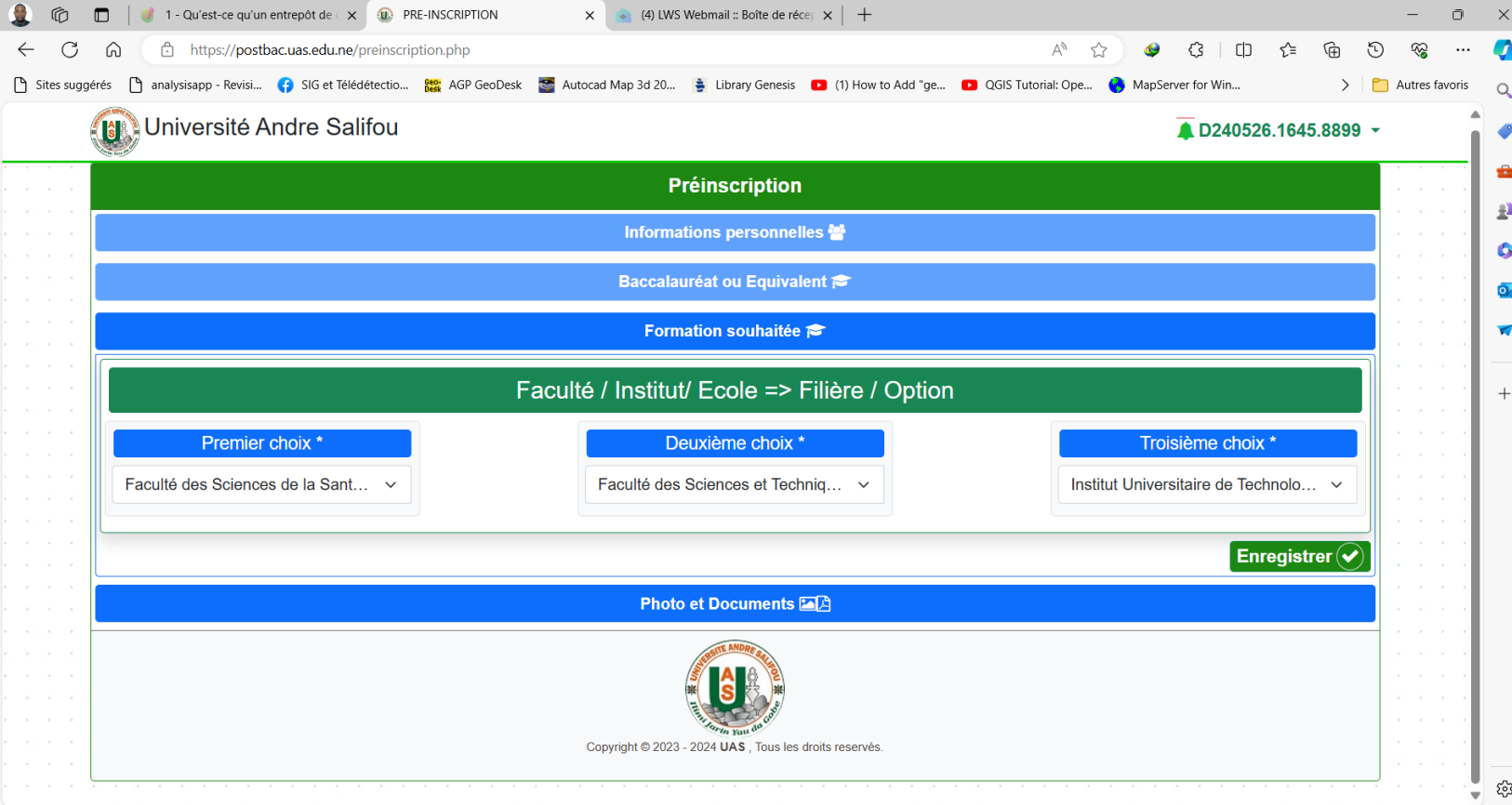
# Etape 7 : Choix de formations souhaitées

- Enregistrer les choix en cliquant sur le bouton

« **Enregistrer** »

pour continuer.

- Le formulaire de téléchargement des documents requis s'affiche.



The screenshot shows a web browser window displaying the pre-registration page for Université Andre Salifou. The page title is "Préinscription" and the URL is "https://postbac.uas.edu.ne/preinscription.php". The user ID is "D240526.1645.8899". The form is divided into several sections:

- Informations personnelles** (Personal Information)
- Baccalauréat ou Equivalent** (Baccalaureate or Equivalent)
- Formation souhaitée** (Desired Formation)
- Faculté / Institut/ Ecole => Filière / Option** (Faculty / Institute / School => Major / Option)

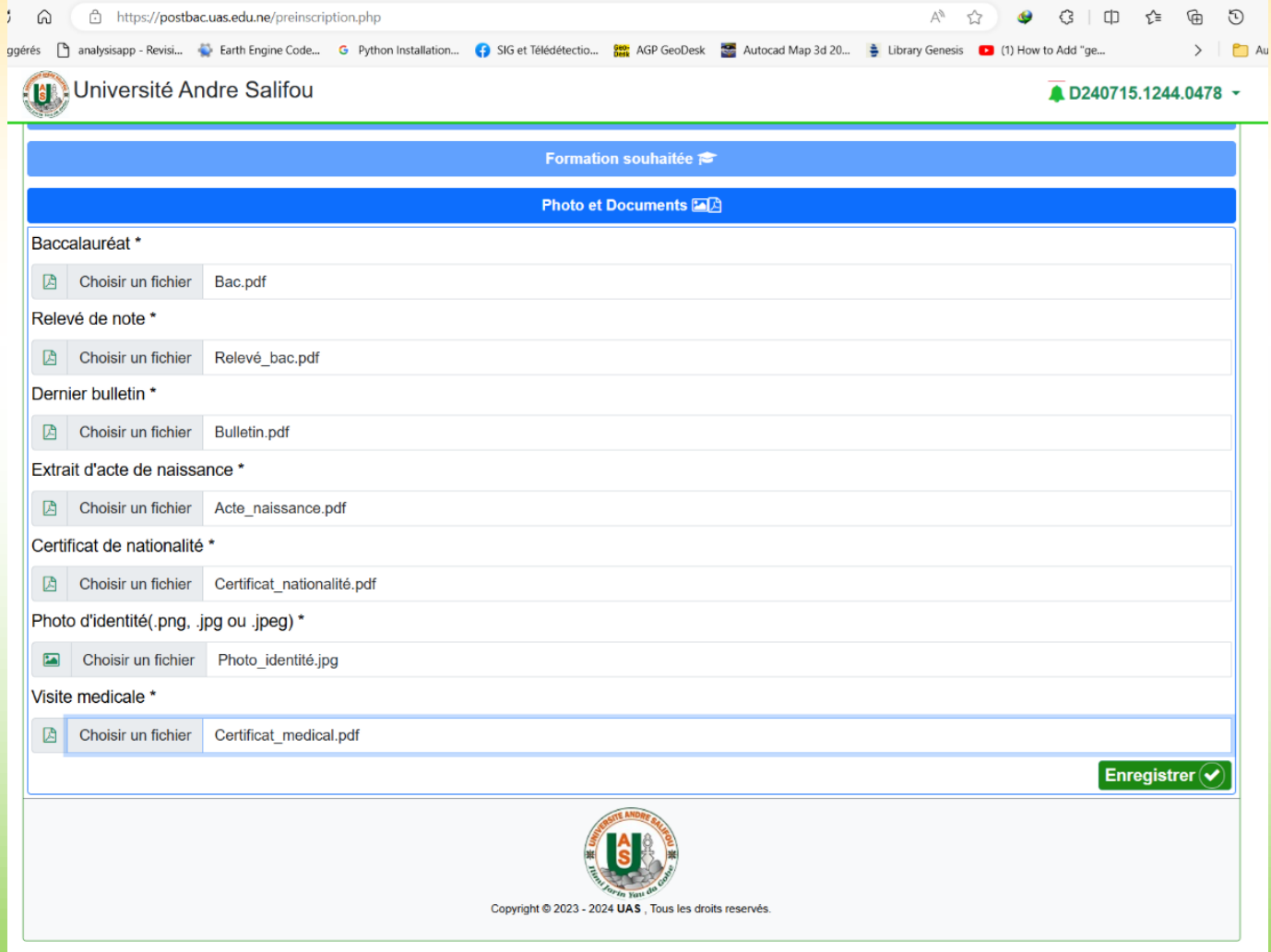
The "Faculté / Institut/ Ecole" section contains three dropdown menus for selection:

- Premier choix \*** (First choice): Faculté des Sciences de la Sant...
- Deuxième choix \*** (Second choice): Faculté des Sciences et Techniq...
- Troisième choix \*** (Third choice): Institut Universitaire de Technolo...

At the bottom right of this section is a green button labeled "Enregistrer" with a checkmark icon. Below this is a section for "Photo et Documents" (Photo and Documents) with a camera icon. The footer of the page includes the university logo and the text "Copyright © 2023 - 2024 UAS, Tous les droits réservés."

# Etape 8 : Chargement de la photo d'identité et des documents

- Dans cette étape, vous devrez télécharger un à un et au format PDF tous les documents requis (copies légalisées) pour la demande d'inscription à l'UAS : Attestation/Diplôme du BAC, Relevé des notes du BAC, Extrait d'acte de naissance, Certificat de nationalité, bulletin du deuxième semestre de la classe de Terminale (Candidat officiel), Certificat médical et la photo d'identité au format JPEG/PNG.... Suivez les instructions à l'écran pour télécharger ces documents en toute sécurité.
- Cliquer sur « Enregistrer » pour envoyer les pièces jointes.




The screenshot shows a web browser window with the URL <https://postbac.uas.edu.ne/preinscription.php>. The page header includes the logo of Université Andre Salifou and a phone number D240715.1244.0478. The main content area is titled "Photo et Documents" and lists several required documents with upload buttons:

- Baccalauréat \* (Bac.pdf)
- Relevé de note \* (Relevé\_bac.pdf)
- Dernier bulletin \* (Bulletin.pdf)
- Extrait d'acte de naissance \* (Acte\_naissance.pdf)
- Certificat de nationalité \* (Certificat\_nationalité.pdf)
- Photo d'identité (.png, .jpg ou .jpeg) \* (Photo\_identité.jpg)
- Visite medicale \* (Certificat\_medical.pdf)

An "Enregistrer" button with a checkmark is located at the bottom right of the form area. The footer contains the UAS logo and the text "Copyright © 2023 - 2024 UAS, Tous les droits réservés."

# Etape 9 : Fin de la préinscription

- Après l'envoi des pièces du dossier, cette fenêtre s'affiche vous informant que votre candidature a été soumise avec succès. Vous pouvez télécharger le quitus ou consulter votre candidature.



Université Andre Salifou

D240715.1244.0478

Votre candidature a été soumise avec succès 😊

Télécharger ou imprimer le quitus

Consulter ma candidature


UNIVERSITÉ ANDRE SALIFOU  
UNIVERSITY FOR THE JUSTICE OF GOD

Copyright © 2023 - 2024 UAS , Tous les droits réservés.


- **NB :**
  - **Après sélection du candidat, ce quitus signé doit être joint aux pièces à fournir pour le dépôt au Service Central de la Scolarité en vue de l'inscription académique.**
  - **Pour les baccalauréats étrangers, les pièces originales sont exigées à l'inscription académique.**

# Etape 9 : Fin de la préinscription

- Pour télécharger le quitus, cliquer sur le bouton  
« **Télécharger ou imprimer le quitus** »
- Le quitus est aussi téléchargeable à partir de la page de consultation de compte.



REPUBLIQUE DU NIGER  
MINISTRE DE L'ENSEIGNEMENT SUPERIEUR DE LA  
RECHERCHE ET DE L'INNOVATION TECHNOLOGIQUE  
UNIVERSITE ANDRE SALIFOU




---

**DEMANDE DE PRÉINSCRIPTION POUR L'ANNÉE ACADÉMIQUE 2024-2025**

N° de quitus : D240715.1244.0478

**Identité du candidat**

Nom : IBRAHIM YAHAYA  
Prénom : Salissou  
Né(e) le : 01/01/2005 à Zinder(Niger)  
Nationalité : Niger  
Sexe : Masculin  
E-mail : salissou.ibrahimyahaya@uas.edu.ne  
Contacts : 91012560 / 98401203  
Adresse : Quartier Karkada - Zinder (Niger)



**Information sur le diplôme**

Série du diplôme : Série E  
Pays d'obtention : Niger  
Année d'obtention : 2024  
Groupe : Premier  
Mention : Bien  
Etablissement fréquenté : Lycée National

**Les choix de filières****Les fichiers joints**



Signature du candidat



# Etape 9 : Fin de la préinscription

- Pour consulter votre demander, cliquer sur le bouton:  
« **Consulter ma demander** »
- Vous pouvez également vous connecter à tout moment à partir de

<http://postbac.uas.edu.ne>

en cliquant sur le menu

« **Se connecter** »

Et en saisissant l'adresse Email et le mot de passe pour consulter votre compte et voir les résultats de la sélection une fois faite.

The screenshot shows a web browser displaying the account page for Université Andre Salifou. The page is titled "Bienvenue sur votre compte" and features a "Télécharger le quitus" button. The user's profile information is as follows:

Informations personnelles	
Nom :	IBRAHIM YAHAYA
Prénom :	Salissou
Sexe :	Masculin
Né(e) le :	01/01/2005 à Zinder (Niger)
Situation matrimoniale :	Célibataire
Nationalité :	Niger
Adresse(Pays de résidence) :	Quartier Karkada - Zinder (Niger)
Contacts(PE/PA) :	(+227) 91012560 / 98401203
E-mail :	salissou.ibrahimyahaya@uas.edu.ne
Handicap :	Handicap visuel (Vision de loin)

Below the personal information, the "Information du Baccalauréat" section shows the following details:

Numéro du Bac :	842156
Série :	E
Type candidat :	Officiel
Groupe :	Premier
Mention :	Bien
Année d'obtention :	2024
Etablissement fréquenté :	Lycée National
Moyenne terminale :	14.23
Moyenne bac :	15.45
Moyenne générale :	14.84
Boursier ?(oui / non) :	Oui

The "Les choix de filière" section displays a table with the following data:

choix	Section	Observation
1	Etudes Médicales	En attente de sélection
2	Mathématiques et Physique Chimie	En attente de sélection
3	Topographie	En attente de sélection

At the bottom, the "Les fichiers joints" section lists several documents with download links:

Baccalauréat	D240715.1244.0478_bac.pdf ( voir )
Résumé des notes du baccalauréat	D240715.1244.0478_releve.pdf ( voir )
Acte de naissance	D240715.1244.0478_acte.pdf ( voir )
Certificat de nationalité	D240715.1244.0478_nationalite.pdf ( voir )
Photo d'identité	D240715.1244.0478_photo.jpg ( voir )
Bulletin 2ème semestre	D240715.1244.0478_bulletin.pdf ( voir )
Certificat médical	D240715.1244.0478_visite.pdf ( voir )

The page footer includes the university logo and the text "Copyright © 2023 - 2024 UAS - Tous les droits réservés."

REPUBLIQUE DU NIGER

*Fraternité – Travail – Progrès*

MINISTRE DE L'ENSEIGNEMENT SUPERIEUR DE LA RECHERCHE ET DE L'INNOVATION TECHNOLOGIQUE

UNIVERSITE ANDRE SALIFOU



**Pour toute assistance, contactez  
nous sur:**

**infos@uas.edu.ne**